



T.C.
TUZLA BELEDİYE BAŞKANLIĞI
2024 YILI KURUMSAL MALİ DURUM VE
BEKLENTİLER RAPORU



T.C.
TUZLA BELEDİYESİ
2024 YILI
KURUMSAL MALİ DURUM VE
BEKLENTİLER RAPORU



T.C.
TUZLA BELEDİYE BAŞKANLIĞI
2024 YILI KURUMSAL MALİ DURUM VE
BEKLENTİLER RAPORU



İçindekiler

1) OCAK – HAZİRAN 2024 DÖNEMİ BÜTÇE UYGULAMA SONUÇLARI.....	3
1.1 BÜTÇE GİDERLERİ	3
1.1.1 PERSONEL GİDERLERİ	4
1.1.2 SOSYAL GÜVENLİK KURUMU DEVLET PRİMİ GİDERLERİ.....	5
1.1.3 MAL VE HİZMET ALIM GİDERLERİ.....	5
1.1.4 FAİZ GİDERLERİ	5
1.1.5 CARİ TRANSFERLER.....	5
1.1.6 SERMAYE GİDERLERİ.....	6
1.1.7 YEDEK ÖDENEK	6
1.2 BÜTÇE GELİRLERİ	6
1.3 FİNANSMAN.....	8
2) TEMMUZ – ARALIK 2024 DÖNEMİNE İLİŞKİN BEKLENTİLER VE HEDEFLER	8
2.1 BÜTÇE GİDERLERİ	8
2.1.1 PERSONEL GİDERLERİ	9
2.1.2 SOSYAL GÜVENLİK KURUMU DEVLET PRİMİ GİDERLERİ.....	9
2.1.3 MAL VE HİZMET ALIM GİDERLERİ.....	9
2.1.4 FAİZ GİDERLERİ	10
2.1.5 CARİ TRANSFERLER.....	10
2.1.6 SERMAYE GİDERLERİ.....	10
2.1.7 YEDEK ÖDENEK	10
2.2 BÜTÇE GELİRLERİ	11
2.3 FİNANSMAN.....	12
2.4 TEMMUZ – ARALIK 2024 DÖNEMİNDE YÜRÜTÜLECEK HEDEF VE FAALİYETLER.....	13
2.5 EKLER	16



T.C.
TUZLA BELEDİYE BAŞKANLIĞI
2024 YILI KURUMSAL MALİ DURUM VE
BEKLENTİLER RAPORU



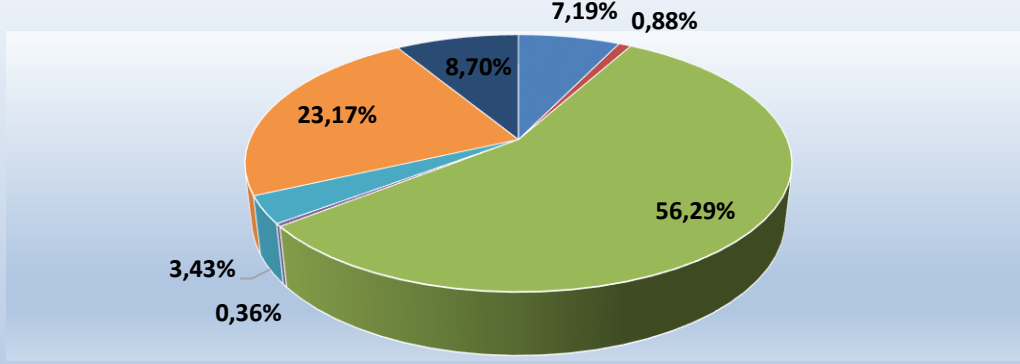
1) OCAK - HAZİRAN 2024 DÖNEMİ BÜTÇE UYGULAMA SONUÇLARI

1.1 BÜTÇE GİDERLERİ

2024 Mali yılı bütçe büyüklüğümüz meclisimizden onaylanarak toplam 2.950.149.000,00 TL olarak belirlenmiştir. Başlangıç ödeneklerinin yüzdesel dağılımları aşağıda gösterilmiştir.

EKONOMİK KOD VE ADI		ÖDENEK
01	Personel Giderleri	₺212.092.669,70
02	Sosyal Güvenlik Kurumlarına Devlet Primi Giderleri	₺25.938.206,42
03	Mal ve Hizmet Alım Giderleri	₺1.660.509.374,70
04	Faiz Giderleri	₺10.500.000,00
05	Cari Transferler	₺101.051.000,00
06	Sermaye Giderleri	₺683.408.749,18
09	Yedek Ödenekler	₺256.649.000,00
TOPLAM		₺2.950.149.000,00

BÜTÇE GİDERLERİ



- Personel Giderleri
- Mal ve Hizmet Alım Giderleri
- Cari Transferler
- Yedek Ödenekler
- Sosyal Güvenlik Kurumlarına Devlet Primi Giderleri
- Faiz Giderleri
- Sermaye Giderleri

2023 ve 2024 Yılları Ocak – Haziran Dönemi Bütçe Giderleri Gerçekleşmeleri başlıklı Tablo da (Ek:1) bütçe giderlerinin Ocak- Haziran dönemine ait gerçekleşmeleri 2023 ve 2024 yılları arasında karşılaştırmalı olarak yapılmıştır. Bu tabloda 2023 Mali Yılı Ocak – Haziran dönemi bütçe gider gerçekleşmeleri toplam 931.831.900,25 TL olarak gerçekleşmiştir. 2023 yılsonu gerçekleşmelerinin % 35,39’u Ocak–Haziran döneminde gerçekleşmiştir.

2024 Mali Yılı Ocak–Haziran dönemi için ilk altı aylık bütçe giderleri toplamı ise 1.788.810.646,00 TL olarak gerçekleşmiş olup, bu dönemde bütçenin kullanım oranı % 60,63 olmuştur. 2023 ve 2024 yılları Haziran sonu itibariyle gider gerçekleşme toplamaları karşılaştırıldığında % 91,97 oranında artış olduğu görülmektedir.

1.1.1 PERSONEL GİDERLERİ

Personel giderleri için 2024 yılı başında 212.092.669,70 TL ödenek ayrılmıştır.

2023 yılının ilk altı ayında 84.927.701,30 TL gider gerçekleşirken 2024 yılının ilk altı ayında % 59,51 oranında artışla 135.465.902,52 TL olarak gerçekleşmiştir.

Bu tertibe ilişkin gider gerçekleşme oranı 2023 yılının ilk altı ayında % 49,16 iken, 2024 yılının ilk altı ayında ise % 63,87 olmuştur.



T.C.
TUZLA BELEDİYE BAŞKANLIĞI
2024 YILI KURUMSAL MALİ DURUM VE
BEKLENTİLER RAPORU



1.1.2 SOSYAL GÜVENLİK KURUMU DEVLET PRİMİ GİDERLERİ

Sosyal Güvenlik Kurumu Devlet Primi Giderleri için 2024 yılı başında 25.938.206,42TL ödenek ayrılmıştır.

2023 yılının ilk altı ayında 9.082.048,97 TL gider gerçekleşirken 2024 yılının ilk altı ayında % 67,96 oranında artışla 15.253.934,78 TL olarak gerçekleşmiştir.

Bu tertibe ilişkin gider gerçekleşme oranı 2023 yılının ilk altı ayında % 49,98 iken, 2024 yılının ilk altı ayında ise % 58,81 olmuştur.

1.1.3 MAL VE HİZMET ALIM GİDERLERİ

Mal ve Hizmet Alım Giderleri için 2024 yılı başında 1.660.509.374,70 TL ödenek ayrılmıştır.

2023 yılının ilk altı ayında 545.191.988,96 TL gider gerçekleşirken 2024 yılının ilk altı ayında % 88,89 oranında artış ile 1.029.833.055,00 TL olarak gerçekleşmiştir.

Bu tertibe ilişkin gider gerçekleşme oranı 2023 yılının ilk altı ayında % 37,06 iken, 2024 yılının ilk altı ayında ise % 62,02 olmuştur.

1.1.4 FAİZ GİDERLERİ

Faiz Giderleri için 2024 yılı başında 10.500.000,00 TL ödenek ayrılmıştır.

2023 yılının ilk altı ayında 20.753.875,93 TL gider gerçekleşirken 2024 yılının ilk altı ayında % 39,12 oranında artış ile 28.873.733,51 TL olarak gerçekleşmiştir.

Bu tertibe ilişkin gider gerçekleşme oranı 2023 yılının ilk altı ayında % 77,82 iken, 2024 yılının ilk altı ayında ise % 274,99 olmuştur.

1.1.5 CARİ TRANSFERLER

Cari Transferler için 2024 yılı başında 101.051.000,00 TL ödenek ayrılmıştır.

2023 yılının ilk altı ayında 51.863.589,10 TL gider gerçekleşirken 2024 yılının ilk altı ayında % 98,35 oranında artış ile 102.868.896,03 TL olarak gerçekleşmiştir.

Bu tertibe ilişkin gider gerçekleşme oranı 2023 yılının ilk altı ayında % 43,50 iken, 2024 yılının ilk altı ayında ise % 101,80 olmuştur.



T.C.
TUZLA BELEDİYE BAŞKANLIĞI
2024 YILI KURUMSAL MALİ DURUM VE
BEKLENTİLER RAPORU



1.1.6 SERMAYE GİDERLERİ

Sermaye Giderleri için 2024 yılı başında 683.408.749,18 TL ödenek ayrılmıştır.

2023 yılının ilk altı ayında 220.012.695,99 TL gider gerçekleşirken 2024 yılının ilk altı ayında % 116,59 oranında artış ile 476.515.124,16 TL olarak gerçekleşmiştir.

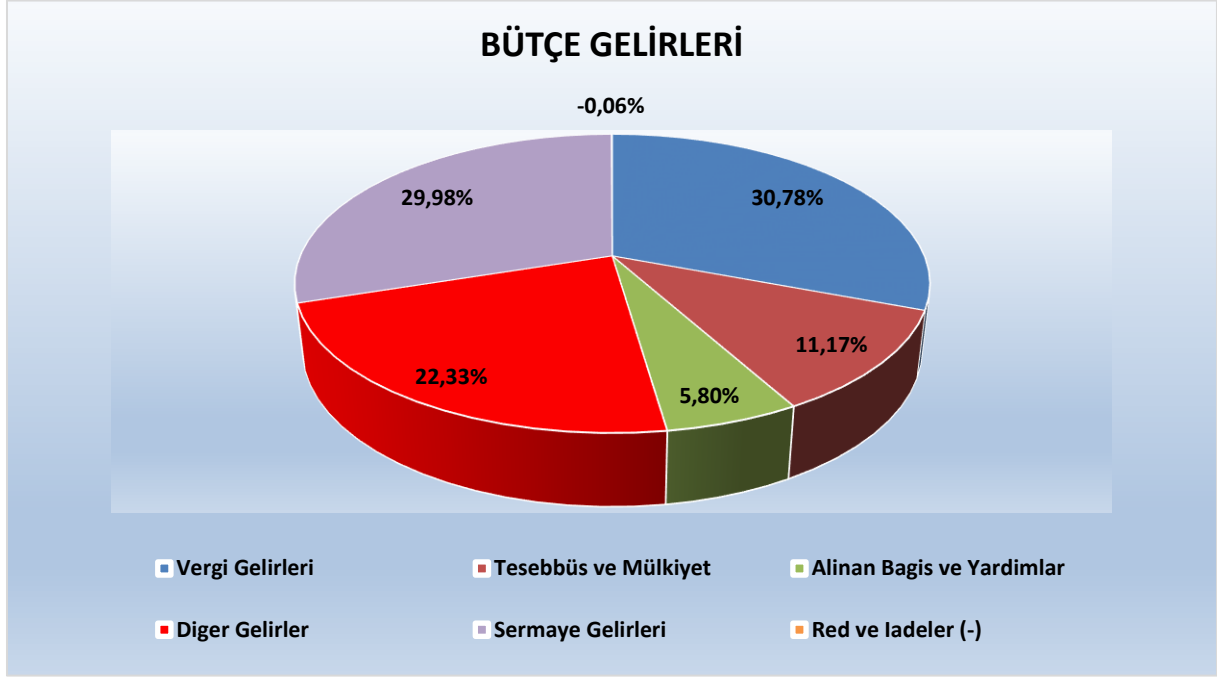
Bu tertibe ilişkin gider gerçekleşme oranı 2023 yılının ilk altı ayında % 26,67 iken, 2024 yılının ilk altı ayında ise % 69,73 olmuştur.

1.1.7 YEDEK ÖDENEK

Yedek Ödenek kalemi için 2024 yılı başında 256.649.000,00 TL ödenek ayrılmıştır. Yıl içi ihtiyaçlara göre kullanılacaktır.

1.2 BÜTÇE GELİRLERİ

EKONOMİK KOD VE ADI	2024 BÜTÇE
01-VERGİ GELİRLERİ	910.030.783,72
03-TEŞEBBÜS VE MÜLKİYET	330.309.006,51
04-ALINAN BAĞIŞ VE YARDIMLAR	171.529.309,56
05-DİĞER GELİRLER	660.000.503,68
06-SERMAYE GELİRLERİ	886.175.900,00
09-RED VE İADELER (-)	-1.720.603,47
GENEL TOPLAM	2.956.324.900,00



Belediyemiz tarafından 2023 mali yılı Ocak–Haziran dönemi gelir gerçekleştirmeleri incelendiğinde, ilgili dönemde toplam 984.040.122,13 TL bütçe geliri elde edilmiştir. Elde edilen bütçe gelirlerinin gerçekleşme dağılımları ise;

- Vergi gelirleri % 28,98
- Teşebbüs ve mülkiyet gelirlerinde % 10,44
- Alınan Bağış ve Yardımlar ile Özel Gelirler % 5,61
- Diğer gelirlerin % 20,53
- Red ve İadeler % 0,34 ve
- Sermaye gelirleri ise % 34,78 olarak gerçekleşmiştir.

2024 yılında ise planlanan gelirin Ocak–Haziran döneminde gerçekleşme oranı % 43,00 'dur. Toplam altı aylık dönemde tahsil edilen tutar ise bir önceki yıla göre % 29,18 artarak 1.271.142.019,37 TL olmuştur.

Elde edilen bütçe gelirlerinin gerçekleşme dağılımları ise;

- Vergi gelirlerinde % 33,60
- Teşebbüs ve mülkiyet gelirlerinde % 14,38
- Alınan Bağış ve Yardımlar ile Özel Gelirler % 6,80
- Diğer gelirlerin % 29,50
- Red ve İadeler % 0,06 ve
- Sermaye Gelirleri ise % 15,79 olarak gerçekleşmiştir.



T.C.
TUZLA BELEDİYE BAŞKANLIĞI
2024 YILI KURUMSAL MALİ DURUM VE
BEKLENTİLER RAPORU



1.3 FİNANSMAN

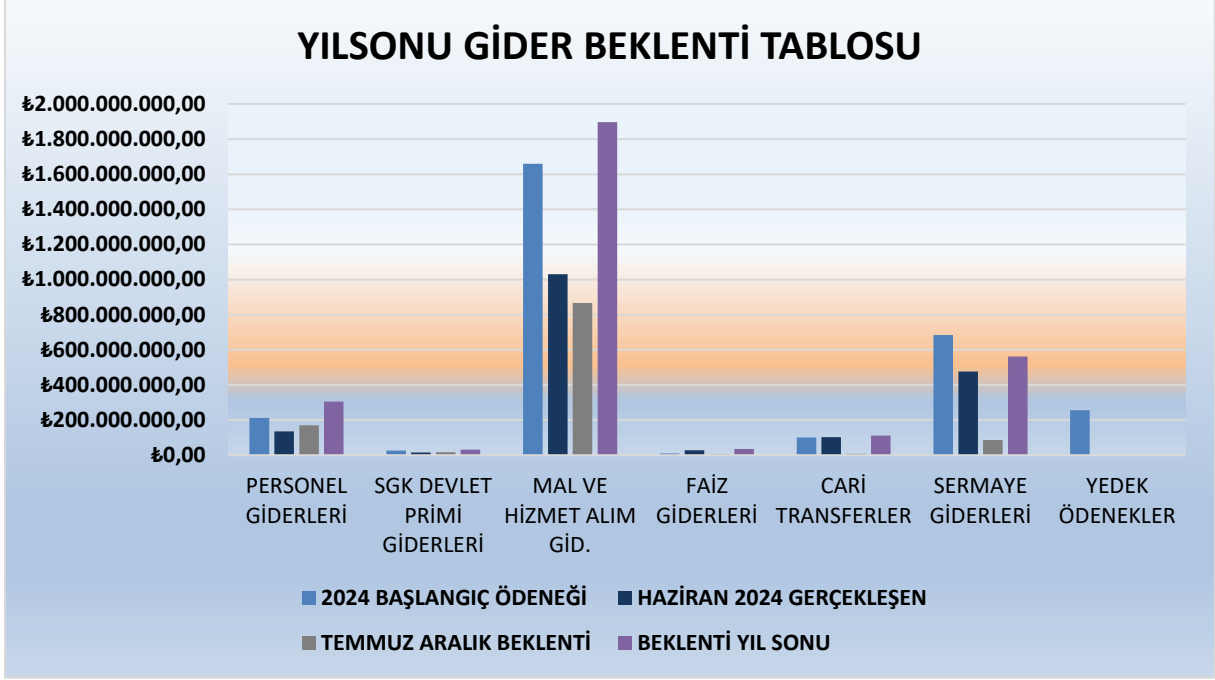
Yılın ilk altı ayında, gelir oluştuğundan bir finansman açığı oluşmamış bu kapsamda borç yükümlülüğüne girilmemiştir.

2) TEMMUZ – ARALIK 2024 DÖNEMİNE İLİŞKİN BEKLENTİLER VE HEDEFLER

2.1 BÜTÇE GİDERLERİ

Ocak–Haziran 2024 döneminde 1.788.810.646,00 TL olan gerçekleşme rakamının Temmuz– Aralık 2024 döneminde yaklaşık 1.153.189.354,00 TL ilave beklenti ile yılsonu 2.942.000.000,00 TL'yi bulması beklenmektedir. Toplam Bütçe Giderinin yılsonu gerçekleşmelerinin 2024 yılı bütçe başlangıç ödeneğinin %99,72 sini bulacağı tahmin edilmektedir.

EKONOMİK KODLAR	2024 BAŞLANGIÇ ÖDENEĞİ	OCAK-HAZİRAN 2024 GERÇEKLEŞEN	TEMMUZ ARALIK BEKLENTİ	BEKLENTİ YILSONU	DEĞİŞİM %	PAY
PERSONEL GİDERLERİ	₺212.092.669,70	₺135.465.902,52	₺169.534.097,48	₺305.000.000,00	43,81%	10,37%
SGK DEVLET PRİMİ GİDERLERİ	₺25.938.206,42	₺15.253.934,78	₺16.746.065,22	₺32.000.000,00	23,37%	1,09%
MAL VE HİZMET ALIM GİD.	₺1.660.509.374,70	₺1.029.833.055,00	₺866.666.945,00	₺1.896.500.000,00	14,21%	64,46%
FAİZ GİDERLERİ	₺10.500.000,00	₺28.873.733,51	₺6.126.266,49	₺35.000.000,00	233,33%	1,19%
CARİ TRANSFERLER	₺101.051.000,00	₺102.868.896,03	₺8.631.103,97	₺111.500.000,00	10,34%	3,79%
SERMAYE GİDERLERİ	₺683.408.749,18	₺476.515.124,16	₺85.484.875,84	₺562.000.000,00	-17,77%	19,10%
YEDEK ÖDENEKLER	₺256.649.000,00	₺0,00	₺0,00	₺0,00	0,00%	0,00%
BÜTÇE GİDERLERİ TOPLAMI	₺2.950.149.000,00	₺1.788.810.646,00	₺1.153.189.354,00	₺2.942.000.000,00	-0,28%	100,00%



2.1.1 PERSONEL GİDERLERİ

Ocak–Haziran 2024 döneminde 135.465.902,52 TL olan personel giderlerinin Temmuz–Aralık 2024 döneminde yaklaşık 169.534.097,48 TL ilave harcama ile 305.000.000,00 TL’yi bulması beklenmektedir. Personel Giderlerinin yılsonu beklenen toplam gerçekleşmedeki payının % 10,37 olacağı tahmin edilmektedir.

2.1.2 SOSYAL GÜVENLİK KURUMU DEVLET PRİMİ GİDERLERİ

Ocak–Haziran 2024 döneminde 15.253.934,78 TL olan Sosyal Güvenlik Kurumu Devlet Primi Giderleri Temmuz– Aralık 2024 döneminde yaklaşık 16.746.065,22 TL ilave harcama ile 32.000.000 TL’yi bulması beklenmektedir. Sosyal Güvenlik Kurumu Devlet Primi Giderlerinin yılsonu beklenen toplam gerçekleşmedeki payının % 1,09 olacağı tahmin edilmektedir.

2.1.3 MAL VE HİZMET ALIM GİDERLERİ

Ocak–Haziran 2024 döneminde 1.029.833.055,00 TL olan Mal ve Hizmet Alım Giderleri Temmuz– Aralık 2024 döneminde yaklaşık 866.666.945,00 TL ilave harcama ile 1.896.500.000,00 TL’yi bulması beklenmektedir. Mal ve Hizmet Alım giderlerinin yılsonu beklenen toplam gerçekleşmedeki payının % 64,46 olacağı tahmin edilmektedir.



T.C.
TUZLA BELEDİYE BAŞKANLIĞI
2024 YILI KURUMSAL MALİ DURUM VE
BEKLENTİLER RAPORU



2.1.4 FAİZ GİDERLERİ

Ocak–Haziran 2024 döneminde 28.873.733,51 TL olan Faiz Giderleri Temmuz– Aralık 2024 döneminde yaklaşık 6.126.266,49 TL ilave harcama ile 35.000.000,00 TL'yi bulması beklenmektedir. Faiz giderlerinin yılsonu beklenen toplam gerçekleşmedeki payının % 1,19 olacağı tahmin edilmektedir.

2.1.5 CARİ TRANSFERLER

Ocak–Haziran 2024 döneminde 102.868.896,03 TL olan Cari Transferler Temmuz– Aralık 2024 döneminde yaklaşık 8.631.103,97 TL ilave harcama ile 111.500.000,00 TL'yi bulması beklenmektedir. Cari Transferlerin yılsonu beklenen toplam gerçekleşmedeki payının % 3,79 olacağı tahmin edilmektedir.

2.1.6 SERMAYE GİDERLERİ

Ocak–Haziran 2024 döneminde 476.515.124,16 TL olan Sermaye Giderleri Temmuz– Aralık 2024 döneminde yaklaşık 85.484.875,84 TL'lik ilave harcama ile 562.000.000,00 TL'yi bulması beklenmektedir. Sermaye Giderlerinin yılsonu beklenen toplam gerçekleşmedeki payının % 19,10 olacağı tahmin edilmektedir.

2.1.7 YEDEK ÖDENEK

2024 bütçe dönemine ait 256.649.000,00 TL olan Yedek Ödenek Ocak– Aralık 2024 döneminde yaklaşık tamamı kullanılarak diğer harcama kalemlerinde ortaya çıkabilecek ihtiyaçlara göre aktarılması tahmin edilmektedir.



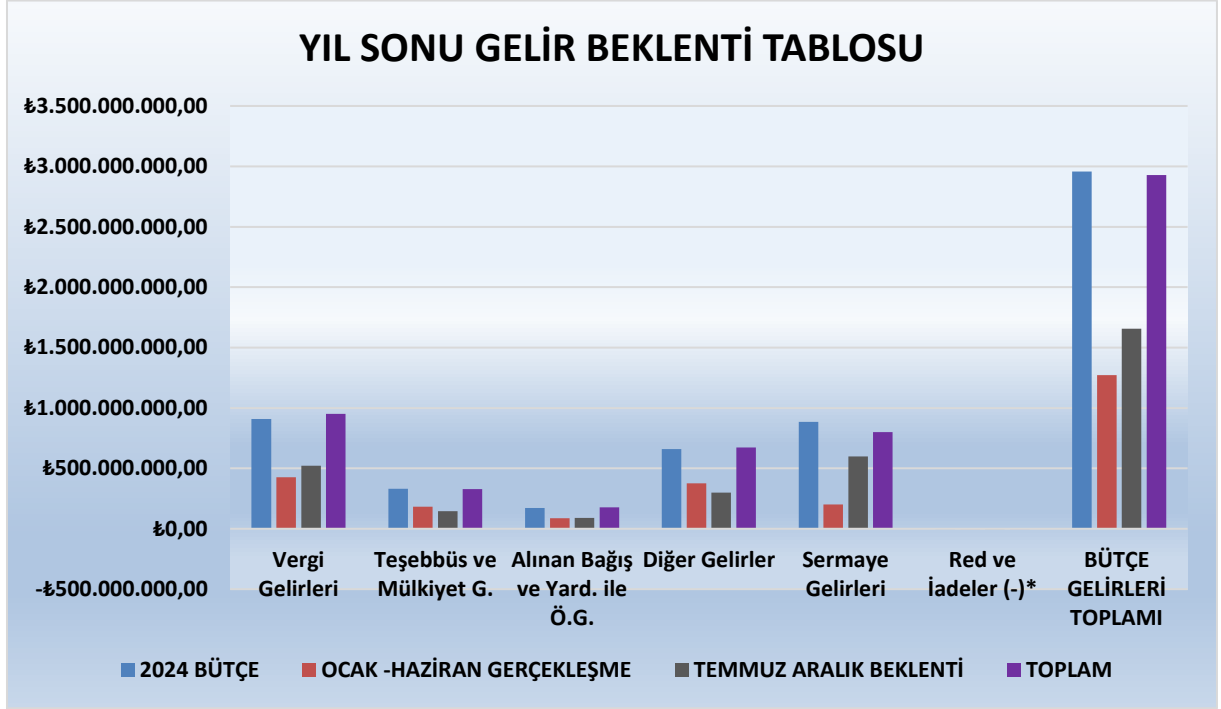
T.C.
TUZLA BELEDİYE BAŞKANLIĞI
2024 YILI KURUMSAL MALİ DURUM VE
BEKLENTİLER RAPORU



2.2 BÜTÇE GELİRLERİ

2024 yılı bütçesinde öngörülen Bütçe gelirlerinin Ocak-Haziran döneminde gerçekleşen **1.271.142.019,37** TL'lik net gelir toplamına karşılık Temmuz-Aralık döneminde ilave **1.656.857.980,63** TL tahsilat ile başlangıçta öngörülen bütçe gelirlerinin % 99,04 'ü yani **2.928.000.000,00** TL'ye ulaşılacağı beklenmektedir.

EKONOMİK KOD	2024 BÜTÇE	OCAK - HAZİRAN GERÇEKLEŞME	TEMMUZ ARALIK BEKLENTİ	TOPLAM	DEĞİŞİM %
Vergi Gelirleri	₺910.030.783,72	₺427.081.983,64	₺522.918.016,36	₺950.000.000,00	4,39%
Teşebbüs ve Mülkiyet G.	₺330.309.006,51	₺182.814.350,38	₺146.185.649,62	₺329.000.000,00	-0,40%
Alınan Bağış ve Yard. ile Ö.G.	₺171.529.309,56	₺86.398.445,21	₺90.601.554,79	₺177.000.000,00	3,19%
Diğer Gelirler	₺660.000.503,68	₺374.936.811,19	₺298.063.188,81	₺673.000.000,00	1,97%
Sermaye Gelirleri	₺886.175.900,00	₺200.665.448,20	₺599.834.551,80	₺800.500.000,00	-9,67%
Red ve İadeler (-)*	-₺1.720.603,47	-₺755.019,25	-₺744.980,75	-₺1.500.000,00	-12,82%
BÜTÇE GELİRLERİ TOPLAMI	2.956.324.900,00	1.271.142.019,37	1.656.857.980,63	2.928.000.000,00	-0,96%



2.3 FİNANSMAN

Ülkemizin içinde bulunmuş olduğu ekonomik şartlar, faaliyet maliyetlerinde beklenenin üzerinde artışlara sebebiyet vermektedir. Bu kapsamda Belediyemizin mali finansmanının yönetiminde kullanılmak üzere kanuni sınırlar çerçevesinde 180.000.000,00 TL lik Belediye Meclisinden borçlanma yetkisi alınmıştır.

2.4 TEMMUZ – ARALIK 2024 DÖNEMİNDE YÜRÜTÜLECEK HEDEF VE FAALİYETLER

HEDEFLER	FAALİYETLER
Planlı Yapılaşmayı Sağlamak Ve Kentsel Dönüşümü Desteklemek	İmar Planı Yapılması
	Riskli Yapıların Dönüştürülmesi
	İmar Uygulaması Yapılması
	Kaçak Yapılaşma İçin Denetim Yapılması
Yol Ağının Geliştirilmesi-İyileştirilmesi Ve Ulaşımın Rahatlatılması İçin Etkin Ve Verimli Çalışmaları Gerçekleştirmek	Asfaltlama Çalışmaları
	Yol-Sokak-Meydan Kilit Taşı Kaplanması
	Yollarda Yenileme Çalışmaları Yapılması
	Kaldırım-Tretuvar Yapım-Bakım-Onarım Faaliyetleri
	Yeni Yol Çalışmaları
	Yağmur Suyu Kanalı Yapım Çalışmaları
Rekreasyon Alanlarının Geliştirmek Yaygınlaştırmak ve Etkin Yönetimini Sağlamak	Yeni Park-Oyun Alanları-Mesire Yerleri Yapımı
	Rekreasyon Alanları Bakımı ve Temizliği
	Rekreasyon Alanlarına Çocuk Oyun Grubu Aletleri Konulması
	Parklara Spor Aletleri Konulması
	Çiçek Dikimi Ve Bakımı
	Ağaç Dikim Ve Bakımı
Bank-Piknik Masası Kurulması Ve Bakım Onarımlarının Yapılması	
Vatandaşlarımızın Kültürel, Sosyal, Eğitim ve Otopark İhtiyaçların Karşılacak Yeni Tesisler Yapmak	Eğitim Tesis Çalışmaları
İhtiyaç Sahiplerinin Sosyal Ve Ekonomik Yönden Yaşam Standartlarını Yükseltmek	Hasta Nakil Hizmetleri
	Evde Temizlik Hizmetleri
	Aynı-Nakdi Yardımlar
	Aş Evi Hizmeti
	Engellilere Yönelik Hizmetler
	Cenaze Sahipleriyle Dayanışma Çalışmaları
	Öğrencilere Eğitim Yardımı Yapılması



T.C.
TUZLA BELEDİYE BAŞKANLIĞI
2024 YILI KURUMSAL MALİ DURUM VE
BEKLENTİLER RAPORU



Sosyal Dayanışma Ve Topluma Kazandırma Faaliyetlerini Etkin Olarak Gerçekleştirmek	Kültürel Etkinlik Faaliyetleri
	Eğitim Birimlerinin Üyeliklerinin Artırılması Faaliyetleri
	Anne Çocuk Eğitim Merkezlerinin Faaliyetleri
	Öğrenci Servis Hizmetleri
	Okul Araç Taleplerinin Karşlanması Hizmeti
	Dernek-Vakıf Araç Talepleri Karşlanması Hizmeti
Sporcuları Desteklemek Ve Sportif Faaliyetleri Geliştirmek	Sporculara ve Amatör Spor Kulüplerine Destek Faaliyetleri
	Spor Okulları Faaliyeti
	Spor Kulüplerine Destek Faaliyetleri
	Spor Kulüpleri Ulaşım Hizmetini Faaliyeti
	Sportif Etkinlikler
Ekonomik Hayatın Geliştirilmesi İçin Gerekli Görülen Adımları Atarak İstihdamı Arttırmak	İstihdam Faaliyetleri
	Ruhsat Düzenleme Çalışmaları
	İş Yerlerinin Denetlenmesi Faaliyetleri
Sosyal Tesisler Yoluyla Kaliteli Hizmet Sunulması	Sosyal Tesislerin İşletilmesi Faaliyeti
Temiz Şehir Uygulamalarının Etkin Gerçekleştirilmesi Ve Çevre Yönetim Bilinci Oluşturulması	Evsel Atık Toplama Faaliyeti
	Moloz-Hafriyat Toplama Faaliyeti
	Yol-Cadde-Sokak Yeri Temizliği Faaliyeti
	Dönüştürülebilir Ambalaj Atığı Toplama Faaliyeti
	Dönüştürülebilir Atık Toplama Faaliyeti
	Okul, Spor Salonu ve İbadethane Temizliği Faaliyeti
	Okullarda Bilinçlendirme Faaliyetleri
	Hanelerde Bilinçlendirme Eğitimi Faaliyeti
Güvenli Sokak Ve Park Projelerini Üreterek Kent Güvenliğini Geliştirmek	Güvenlik Kamerası Çalışmaları
	Topluma Açık Yerlerde Ücretsiz WiFi Bağlantısının Sağlanması Faaliyeti
Toplum Sağlığını Tehdit Eden Riskleri Azaltmak	Gıda İş Yerleri Denetim Faaliyetleri
	Pazar Yerleri Denetim Faaliyetleri
	Vektörle Mücadele Çalışmaları
Afete Hazırlık Çalışmalarının Daha Etkin Gerçekleştirilmek	Afet Hazırlık Çalışmaları
	Yangın Önleme Çalışmaları
	Afet Bilinci Eğitim Faaliyetleri



T.C.
TUZLA BELEDİYE BAŞKANLIĞI
2024 YILI KURUMSAL MALİ DURUM VE
BEKLENTİLER RAPORU



Kurumsal Yönetim Sistemlerini Geliştirmek Ve Uygulamak	ISO 9001: 2015 Kalite Yönetim Sisteminin Revizyonu
	İç Tetkik Çalışmaları
	Kalite Hedefleri Planlaması Faaliyetleri
İnsan Kaynaklarının Etkinlik Ve Verimliliğini Artırmak	Eğitim Planı Hazırlanması
	Kurum İçi İletişim Geliştirme Çalışmaları
Mali Kaynakların Arttırılması ve Etkin Kullanımını Sağlamak	Gelir Artıcı Çalışmalar
Yönetim Bilgi Sistemleri Ve İletişim Teknolojileri Kullanarak Hizmet Kalitesini Arttırmak	Otomasyon Çalışmaları
	Kişisel Verilerin Korunması Çalışmaları
	Yazılım-Donanım Tedariki Çalışmaları
	Dijital Arşiv Çalışmalarına Geçiş Ve Rutin Arşiv Hizmetleri
Çalışma Mekânlarının İyileştirilerek Sunulan Hizmetin Verimliliğini Arttırmak	İş Sağlığı ve Güvenliği Çalışmaları
	Hizmet Binaları Bakım Onarım ve Temizlik Faaliyetleri
Kurumsal İletişimi Geliştirmek	Kamuoyu Araştırmaları
	Halk Buluşması Faaliyetleri
	Esnafalara Ziyaretleri
	Piknik Organizasyon Faaliyetleri
	Cenazelere Taziye Hizmetleri
Mevzuatlara Uygun Yönetim İşleyişini Daha Etkin Sürdürmek	Hukuki Destek Faaliyetleri
	Teftiş-İnceleme Faaliyetleri

Serdar ATALAR

Mali Hizmetler Müdürü V.



T.C.
TUZLA BELEDİYE BAŞKANLIĞI
2024 YILI KURUMSAL MALİ DURUM VE
KELENTİLER RAPORU



2.5 EKLER

EK:1 BÜTÇE GİDERLERİNİN GELİŞİMİ

T.C.																				
İSTANBUL İLİ																				
TUZLA BELEDİYESİ																				
EK-1 BÜTÇE GİDERLERİNİN GELİŞİMİ																				
Bütçe Gideri	2023 GERÇEKLEŞME TOPLAMI	2024 BAŞLANGIÇ ÖDENEĞİ	OCAK GERÇEKLEŞME		ŞUBAT GERÇEKLEŞME		MART GERÇEKLEŞME		NİSAN GERÇEKLEŞME		MAYIS GERÇEKLEŞME		HAZİRAN GERÇEKLEŞME		OCAK-HAZİRAN GERÇEKLEŞME		ARTIŞ ORAN %	2024 YILSONU GERÇEKLEŞME TAHMİNİ		
			2023	2024	2023	2024	2023	2024	2023	2024	2023	2024	2023	2024	2023	2024				
91-PERSONEL GİDERLERİ	172.751.538,96	212.992.689,70	11.943.289,52	25.899.910,51	11.983.015,20	21.691.421,26	20.196.004,10	21.426.450,33	16.536.960,38	21.973.424,72	11.204.971,97	18.077.770,20	12.259.699,99	27.317.983,53	84.927.701,20	135.465.902,52	59,91%	48,16%	63,87%	305.000.000,00
MEMURLAR	35.419.929,51	137.223.174,52	6.229.444,78	15.383.371,41	6.173.094,11	14.422.304,53	5.879.703,72	13.675.939,51	7.973.116,89	15.939.959,04	6.125.361,02	11.992.982,32	7.487.771,94	18.798.381,62	39.577.553,61	89.693.031,49	128,41%	42,02%	65,34%	180.000.000,00
SOZLESMELİ PERSONEL	98.869.378,09	3.294.517,20	5.531.060,32	2.370.416,20	4.892.288,21	2.531.374,23	4.097.822,44	2.298.281,41	4.784.120,07	2.993.717,89	5.197.536,78	2.524.271,65	4.695.503,23	15.927.630,65	29.991.301,06	92,01%	42,55%	50,01%	75.000.000,00	
İSÇİLER	40.216.538,08	12.275.544,02	1.497.558,32	3.792.436,61	2.771.977,12	1.914.944,86	1.519.154,44	2.488.612,53	8.523.961,17	1.159.913,22	2.315.351,73	842.292,31	2.021.205,69	3.698.028,29	28.599.163,98	13.744.165,88	-53,08%	71,11%	109,75%	35.000.000,00
TEKİR PERSONEL	1.503.636,22	1.000.636,22	1.000.636,22	1.000.636,22	1.000.636,22	1.000.636,22	1.000.636,22	1.000.636,22	1.000.636,22	1.000.636,22	1.000.636,22	1.000.636,22	1.000.636,22	1.000.636,22	1.000.636,22	1.000.636,22	0,00%	0,00%	0,00%	3.500.000,00
DİĞER PERSONEL	947.000,79	1.275.804,22	1.771.804,22	1.771.804,22	1.021.991,98	1.191.752,23	95.899,30	189.926,25	172.104,96	0,00	199.284,58	14.398,88	0,00	505.336,00	721.279,02	42.729%	53,36%	59,47%	1.500.000,00	
92-DEVLET PRİMİ GİDERLERİ	18.172.458,96	25.938.206,42	1.482.185,02	3.347.645,59	1.385.980,14	2.287.188,15	1.928.377,83	2.367.846,49	1.527.655,23	2.382.513,83	1.299.765,92	2.208.967,37	1.456.714,83	2.717.793,35	9.082.048,87	15.253.894,78	67,96%	48,98%	58,81%	32.000.000,00
MEMURLAR	9.775.300,38	15.230.122,81	720.972,81	1.508.498,74	714.694,43	1.516.258,88	739.440,89	1.351.114,15	736.580,10	1.526.322,17	731.483,49	1.515.644,78	740.336,78	1.430.772,61	4.383.508,25	8.848.611,31	101,86%	43,84%	58,10%	18.000.000,00
SOZLESMELİ PERSONEL	4.796.021,68	7.429.421,03	489.709,33	1.445.099,29	966.644,43	588.946,74	337.771,68	578.047,22	338.732,93	556.537,59	350.696,79	540.679,25	395.328,15	546.768,07	2.216.882,31	4.257.068,13	92,03%	46,22%	67,22%	9.000.000,00
İSÇİLER	3.807.128,98	2.699.999,99	254.024,08	941.077,59	374.037,25	185.952,25	951.195,25	438.995,11	491.742,22	273.959,38	339.959,63	174.641,35	381.049,92	740.222,02	2.481.658,41	2.148.228,34	-13,43%	86,91%	105,72%	3.000.000,00
93-MAL VE HİZMET ALIMI	1.478.925.712,16	1.699.298.374,78	83.219.202,47	114.595.223,81	91.825.855,42	73.898.842,89	165.224.413,00	215.265.999,25	99.642.497,55	342.219.091,66	97.889.995,45	168.939.879,28	97.428.592,19	213.972.281,16	545.191.988,99	1.629.633.055,00	89,99%	37,96%	63,02%	1.848.500.000,00
ÜRİTİME YÖNELİK MAL VE	95.114.557,41	95.415.000,00	3.500,00	522.849,72	4.989.194,54	16.099.792,22	12.297.702,16	21.197.251,23	7.245.091,43	21.797.814,63	3.751.469,78	11.573.872,26	2.915.344,72	19.914.168,69	31.192.191,38	90.925.814,07	191,67%	55,59%	65,33%	100.000.000,00
TURKİYEİ YÖNEKLE MAL VE	313.186.228,08	227.532.306,56	6.095.798,28	4.792.070,25	24.705.126,83	18.981.942,94	33.065.776,42	30.345.880,87	15.601.773,30	29.992.091,26	21.868.749,33	11.905.456,63	16.938.112,84	12.359.311,66	118.215.538,99	108.516.763,98	-8,37%	37,07%	47,60%	120.000.000,00
YOLLUKLAR	107.974,04	2.585.976,00	13.425,50	22.946,00	0,00	21.326,00	0,00	1.624,00	0,00	1.624,00	0,00	0,00	0,00	19.537,00	67.016,00	52.862,00	-59,81%	62,07%	1,28%	500.000,00
GÖREY GİDERLERİ	19.124.351,04	9.951.000,00	1.965.717,71	395.714,55	258.438,14	120.400,53	515.528,84	199.414,39	779.362,13	284.147,07	710.267,97	181.626,99	113.369,86	136.647,91	4.333.679,65	1.276.952,84	-70,53%	22,69%	1,23%	3.000.000,00
HİZMET ALIMLARI	966.526.453,31	1.199.722.696,80	40.930.575,44	104.720.395,31	55.456.925,10	33.357.613,97	50.602.793,00	143.153.890,69	68.527.890,52	163.865.944,10	55.779.737,69	143.160.336,31	65.356.629,30	177.948.709,10	336.653.610,11	768.296.975,63	127,60%	34,84%	63,87%	1.590.000.000,00
TEMSİL VE TANIYMA GİDERLERİ	56.379.255,62	41.911.469,00	2.280.428,96	3.798.645,00	2.152.182,44	1.805.975,00	2.832.392,38	7.299.822,21	4.013.161,97	19.886.700,00	11.989.152,79	979.543,62	5.522.370,03	2.478.442,69	28.769.698,54	34.915.129,72	21,01%	51,03%	83,07%	50.000.000,00
MENKUL MAL GAYRIMENKUL HAK	45.440.812,61	50.364.907,82	2.014.688,08	446.520,48	2.334.747,62	2.979.151,16	4.251.256,42	11.887.599,88	3.482.283,98	7.881.389,72	3.289.194,44	1.512.744,03	3.485.047,83	1.184.001,33	19.817.098,28	25.622.123,60	36,54%	41,41%	51,01%	30.000.000,00
GAYRİMENKUL MAL BAKIMI VE	14.276.080,94	32.527.059,53	17.200,00	1.896.795,79	513.800,00	1.637.382,63	1.249.800,00	0,00	703.844,36	490.722,46	17.199,83	3.118.698,12	34.400,00	7.143.960,00	2.526.242,39	-64,30%	50,04%	7,99%	3.000.000,00	
TEKİR MAL VE GİZLİ GİDERLERİ	0,00	0,00	0,00	0,00	0,00	0,00	0,00	0,00	0,00	0,00	0,00	0,00	0,00	0,00	0,00	0,00%	0,00%	0,00%	0,00	
94-FAZ GİDERİ	26.868.173,78	19.590.000,00	534.153,33	2.159.875,83	478.880,48	2.123.833,00	421.779,32	2.034.438,67	393.859,46	18.345.732,31	374.467,47	2.241.579,03	18.560.918,80	1.977.594,79	20.763.875,89	28.873.733,51	39,12%	77,82%	274,99%	35.000.000,00
DİĞER İÇ BÖLÜM FAZ GİDERLERİ	26.868.173,78	19.590.000,00	534.153,33	2.159.875,83	478.880,48	2.123.833,00	421.779,32	2.034.438,67	393.859,46	18.345.732,31	374.467,47	2.241.579,03	18.560.918,80	1.977.594,79	20.763.875,89	28.873.733,51	39,12%	77,82%	274,99%	35.000.000,00
95-CARİ TRANSFER	119.218.929,70	101.051.000,00	691.957,62	4.115.860,50	974.723,04	14.441.079,79	15.427.000,00	24.442.627,41	8.655.517,97	30.939.827,92	19.690.760,20	18.324.831,80	6.474.448,00	10.605.638,95	51.863.589,10	102.868.000,00	96,39%	43,50%	101,80%	111.500.000,00
KAR AMAÇLI GİDERLER	4.000.296,50	3.000.000,00	25.152,50	136.710,49	44.001,18	874.837,84	52.599,80	109.151,85	37.368,00	6.489.040,91	41.314,52	148.898,17	318.254,11	103.300,69	729.727,52	7.850.861,61	97,43%	109,80%	26,90%	9.000.000,00
HANİE HAKINA YAPILAN	107.071.023,34	96.351.000,00	446.765,12	3.978.376,41	930.719,88	11.226.027,45	13.700.732,53	23.219.691,25	8.238.843,92	23.403.887,01	19.609.465,69	17.288.161,22	6.155.197,29	9.692.768,58	49.109.724,41	88.989.923,63	81,20%	46,87%	50,36%	95.000.000,00
GELİRLERDEN AYRILAN PAYLAR	11.811.403,85	4.400.000,00	0,00	0,00	2.340.414,82	1.643.813,12	1.113.794,31	391.300,00	1.099.899,00	0,00	907.532,28	0,00	609.529,88	2.025.137,17	6.021.169,78	197.329%	24,95%	136,84%	7.500.000,00	
96-SERMAYE GİDERLERİ	825.072.715,34	683.408.749,18	49.489.653,29	118.785.429,37	41.106.162,00	87.995.214,59	17.579.799,69	115.091.335,29	44.261.984,59	108.863.948,80	34.589.168,83	692.333,75	33.095.987,78	47.146.841,34	220.812.695,99	478.515.124,16	116,59%	26,67%	69,73%	592.000.000,00
MAMULİYET ALIMLARI	24.326.024,91	40.534.198,15	599.695,20	0,00	460.000,00	869.873,00	2.412.765,59	1.107.303,57	3.048.191,28	7.858.388,00	1.528.263,52	0,00	1.259.800,00	0,00	9.000.024,18	9.825.598,17	3,20%	37,35%	24,39%	11.000.000,00
MENKUL SERMAYE ÜRETİMİ	2.607.488,78	4.891.000,00	0,00	0,00	0,00	0,00	0,00	0,00	57.239,00	0,00	489.193,00	0,00	489.193,00	98.000,00	1.043.031,50	399.000,00	-60,45%	52,94%	2,01%	500.000,00
GAYRİMENKUL HAK ALIMLARI	14.578.698,53	4.000.000,00	385.300,00	1.142.436,00	484.342,42	1.490,00	2.011.740,00	6.440,00	42.000,00	77.939,50	155.846,00	1.272.040,00	0,00	2.505.365,50	2.899.020,42	18.117%	71,42%	73,84%	3.500.000,00	
GAYRİMENKUL ALIMLARI VE	15.892.115,14	29.198.980,00	39.444,49	45.000,00	4.539.307,51	403.171,14	1.794.940,00	0,00	1.463.519,78	0,00	332.515,16	538.897,73	2.714.861,99	144.796,64	10.705.439,78	1.134.142,58	-89,44%	67,89%	3,98%	4.000.000,00
ÖYKİ/İNCELEME SERMAYE	785.650.683,10	594.774.196,42	48.879.937,64	119.430.693,37	34.934.418,30	86.257.828,00	12.986.200,00	111.592.211,72	39.898.963,53	98.963.592,22	32.401.020,05	0,00	26.937.197,00	46.902.452,70	194.824.548,13	462.482.701,17	137,99%	25,45%	86,49%	540.000.000,00
MENKUL İMCELERİN BÜTÇE	0,00	1.000.000,00	0,00	0,00	0,00	0,00	0,00	0,00	0,00	0,00	0,00	0,00	0,00	0,00	0,00	0,00%	0,00%	0,00%	0,00	
ÖZGÜN GAYRİMENKUL BÜYÜK ONARIM	2.820.838,92	30.048.984,81	0,00	0,00	0,00	0,00	0,00	0,00	0,00	0,00	0,00	0,00	1.424.607,14	0,00	1.813.888,92	0				



T.C.
TUZLA BELEDİYE BAŞKANLIĞI
2024 YILI KURUMSAL MALİ DURUM VE
BEKLENTİLER RAPORU



EK:2 BÜTÇE GELİRLERİNİN GELİŞİMİ

T.C. İSTANBUL İLİ TUZLA BELEDİYESİ EK-2 BÜTÇE GELİRLERİNİN GELİŞİMİ																					
Bütçe Geliri	2023 GERÇEKLEŞME TOPLAM	2024 BÜTÇE	OCAK GERÇEKLEŞME		ŞUBAT GERÇEKLEŞME		MART GERÇEKLEŞME		NİSAN GERÇEKLEŞME		MAYIS GERÇEKLEŞME		HAZİRAN GERÇEKLEŞME		OCAK-HAZİRAN GERÇEKLEŞME TOPLAMI		ARTIŞ ORAN %	OCAK-HAZİRAN GERÇEKLEŞME ORANI %		2024 YILSONU GERÇEKLEŞME TAMAM	
			2023	2024	2023	2024	2023	2024	2023	2024	2023	2024	2023	2024	2023	2024		2023	2024		
01-Vergi Gelirleri	650.916.325,25	910.030.783,72	24.529.374,68	29.553.772,83	18.939.553,74	33.223.800,70	34.317.667,30	51.824.662,51	23.560.740,00	24.435.472,10	142.147.851,38	195.912.079,79	41.635.533,61	92.032.195,66	285.130.720,78	427.081.983,64	49,78%	43,80%	46,93%	950.000.000,00	
Mülkiyet Üzerinden Alınan	303.667.787,81	506.699.837,16	7.362.212,24	14.446.582,54	4.664.135,72	9.372.151,64	10.026.877,46	15.367.440,83	8.561.438,40	10.316.235,00	116.897.283,15	167.219.384,92	17.441.543,90	12.020.254,42	164.953.490,94	228.742.049,36	38,67%	54,32%	45,14%	510.000.000,00	
Dahilde Alınan Mal ve Hizmet	126.491.687,89	199.704.423,30	13.246.543,70	10.886.166,36	10.125.317,73	10.236.798,18	9.506.933,66	10.849.205,01	9.871.734,00	11.740.522,30	11.807.922,39	17.088.780,02	7.348.461,05	9.536.892,49	61.906.912,48	70.318.334,41	13,59%	48,94%	35,21%	190.000.000,00	
Harclar	220.751.773,17	203.574.307,70	3.920.618,74	4.221.023,93	4.150.100,29	13.614.860,89	14.778.779,70	25.708.016,67	5.127.567,50	2.378.714,80	13.442.645,84	11.623.934,86	16.845.528,66	70.475.048,75	58.265.240,78	128.021.599,88	119,72%	26,39%	62,89%	250.000.000,00	
Baska Yerde Sınıflandırılmayan	5.076,58	52.215,56	0,00	0,00	0,00	0,00	0,00	5.076,58	0,00	0,00	0,00	0,00	0,00	0,00	0,00	0,00	-100,00%	100,00%	0,00%	0,00	
03-Tesebbüs ve Mülkiyet	295.447.437,02	330.309.006,51	22.090.158,81	18.690.695,96	13.271.874,17	29.806.815,50	16.671.187,84	23.324.583,35	3.380.252,90	48.734.889,60	6.933.108,57	56.598.436,09	40.377.320,52	5.659.729,86	102.723.902,88	182.814.350,38	77,97%	34,77%	55,35%	329.000.000,00	
Mali ve Hizmet Satış Gelirleri	247.146.154,22	269.244.561,35	20.871.493,02	16.118.701,34	10.445.755,62	19.608.848,86	10.553.933,02	21.635.484,58	2.331.178,10	46.256.114,70	2.431.451,37	45.764.019,57	34.213.874,44	3.631.486,69	80.847.885,63	153.014.255,79	89,28%	32,71%	56,83%	270.000.000,00	
KİT ve Kartu Bankalar	4.795,30	0,00	0,00	0,00	0,00	0,00	0,00	0,00	0,00	0,00	0,00	0,00	0,00	0,00	0,00	0,00	0,00%	0,00%	0,00%	0,00	
Kurumlar Hesabı	15.031.880,27	14.337.848,36	739.535,16	1.920.282,81	671.342,64	769.037,44	1.522.929,68	886.474,03	505.500,17	1.887.581,24	3.941.141,30	1.063.610,95	957.128,77	1.704.479,05	8.337.577,72	8.231.465,52	-1,27%	55,47%	57,41%	14.000.000,00	
Kira Gelirleri	33.264.597,23	44.856.670,79	479.130,63	651.711,81	2.154.775,91	9.378.207,15	4.594.325,14	803.024,74	543.574,64	591.193,63	560.515,90	9.770.805,57	5.206.317,31	323.764,12	13.538.639,53	21.518.707,02	58,94%	40,70%	47,97%	44.500.000,00	
Diğer Tesebbüs ve Mülkiyet	0,00	1.867.926,01	0,00	0,00	0,00	49.922,05	0,00	0,00	0,00	0,00	0,00	0,00	0,00	0,00	0,00	49.922,05	2,67%	0,00%	2,67%	500.000,00	
04-Alınan Bakiye ve Yardımlar	70.065.475,48	171.529.309,56	251.654,51	46.425.229,14	339.970,98	519.587,24	499.400,12	32.889.585,64	41.891.699,00	4.123.906,48	8.007.938,47	1.001.119,85	4.220.524,73	1.439.016,86	55.182.198,51	86.398.445,21	56,54%	78,77%	50,37%	177.000.000,00	
Merkez Yönetim Bütçesine	9.163.284,06	21.447.812,73	251.354,51	1.423.864,14	330.770,98	519.587,24	382.724,47	265.443,40	1.059.725,30	989.631,23	496.098,47	1.001.119,85	1.150.274,73	811.256,86	3.670.949,12	5.010.902,72	36,50%	39,97%	23,36%	15.000.000,00	
Kurumlardan ve Kişilerden	60.882.191,42	146.284.151,08	300,00	45.001.365,00	200,00	0,00	116.675,65	32.624.142,24	40.821.973,00	3.134.275,25	7.511.840,00	0,00	3.070.250,00	0,00	51.521.239,39	80.759.782,49	56,75%	84,62%	55,21%	160.000.000,00	
Proje Yardımları	0,00	3.797.345,75	0,00	0,00	0,00	0,00	0,00	0,00	0,00	0,00	0,00	0,00	0,00	627.760,00	0,00	627.760,00	16,53%	0,00%	16,53%	2.000.000,00	
05-Diğer Gelirler	607.694.384,86	660.000.503,68	35.925.250,44	78.491.529,93	26.405.372,85	61.217.712,80	34.468.946,02	65.173.072,22	37.081.838,00	50.797.040,50	28.571.335,58	56.790.059,37	39.609.970,45	62.467.396,31	202.062.714,00	374.936.811,19	85,59%	33,25%	56,81%	673.000.000,00	
Faiz Gelirleri	7.201.543,37	10.823.576,06	275.145,68	1.343.833,16	978.836,65	1.426.387,74	484.130,55	319.055,24	256.779,10	597.865,80	310.423,14	676.531,90	647.894,20	891.010,37	2.953.209,32	5.244.684,21	77,59%	40,45%	48,41%	10.000.000,00	
Kis ve Kurumlardan Alınan	564.999.499,38	576.633.358,63	33.532.671,94	73.472.558,62	24.003.285,93	56.198.092,05	31.793.806,22	61.265.751,19	34.314.684,00	47.259.382,60	25.043.299,92	49.429.646,02	36.105.550,74	55.638.306,49	184.793.108,92	343.263.796,90	65,76%	32,71%	59,53%	600.000.000,00	
Para Cezaları	26.178.576,52	57.730.496,20	1.804.603,56	3.077.463,98	1.280.623,44	2.275.510,85	2.148.560,29	2.042.160,59	1.174.496,70	1.912.076,11	1.918.012,14	5.684.907,27	1.758.643,85	1.739.875,35	10.084.940,01	16.731.994,15	65,91%	38,52%	28,98%	45.000.000,00	
Diğer Çeşitli Gelirler	9.214.765,59	14.803.072,79	312.829,26	597.674,17	142.626,83	1.317.722,16	42.446,96	1.546.105,20	1.335.876,80	1.037.716,03	1.299.600,38	998.974,18	1.098.073,66	4.198.144,10	4.231.455,75	6.696.335,84	129,15%	45,92%	65,50%	18.000.000,00	
06-Sermaye Gelirleri	759.960.176,83	886.175.900,00	44.576.691,24	136.514.695,70	11.317.006,72	41.242.542,50	20.540.565,86	17.066.390,64	14.282.209,00	1.599.315,99	224.169.573,06	2.976.667,18	27.395.475,78	1.265.836,19	342.281.521,98	200.665.448,20	-41,37%	45,04%	22,64%	800.500.000,00	
Tasarrufların Satış Gelirleri	759.559.850,23	886.174.396,07	44.576.691,24	136.510.745,70	11.317.006,72	41.242.542,50	20.540.565,86	17.066.390,64	14.282.209,00	1.599.315,99	224.169.573,06	2.976.667,18	27.395.475,78	1.265.836,19	342.281.521,98	200.661.498,20	-41,38%	45,03%	22,64%	800.000.000,00	
Tasarrufların Satış Gelirleri	400.326,40	1.503,93	0,00	3.950,00	0,00	0,00	0,00	0,00	0,00	0,00	0,00	0,00	0,00	0,00	0,00	3.950,00	0,00%	262,65%	0,00%	500.000,00	
09-Red ve İadeler (-)	-4.888.724,46	-1.720.603,47	-593.755,62	-15.476,25	-292.496,59	-9.704,90	-6.630,60	-15.357,58	-4.902,41	-65.530,65	-2.422.868,30	-479.920,49	-30.272,50	-169.029,38	-3.350.926,02	-755.019,25	-77,47%	68,54%	43,88%	-1.500.000,00	
Vergi Gelirleri	-1.509.545,10	-1.529.425,34	-11.412,51	-2.276,25	-4.367,23	-3.904,90	-3.660,60	-7.230,58	-4.794,91	-65.530,65	-9.928,30	-478.800,49	-17.802,50	-6.619,23	-51.996,05	-604.362,10	1063,22%	3,44%	39,52%	-1.000.000,00	
Tesebbüs ve Mülkiyet Gelirleri	-2.727.341,39	0,00	0,00	-10.000,00	-298.129,36	-5.000,00	0,00	0,00	0,00	0,00	-2.412.940,00	0,00	-1.000,00	-48.716,66	-2.702.069,36	-63.716,66	-97,64%	99,07%	0,00%	-200.000,00	
Diğer Gelirler	-63.261,86	-191.178,13	-647,00	-3.200,00	0,00	-800,00	-2.970,00	-8.127,00	-117,50	0,00	0,00	-1.120,00	-4.590,00	-73.693,49	-8.324,50	-86.940,49	944,39%	13,16%	45,48%	-300.000,00	
Sermaye Gelirleri	-588.576,11	0,00	-581.696,11	0,00	0,00	0,00	0,00	0,00	0,00	0,00	0,00	0,00	-6.880,00	0,00	-588.576,11	0,00	-100,00%	100,00%	0,00	0,00	
GENEL TOPLAM	2.378.195.074,78	2.956.324.900,00	126.779.374,06	309.660.447,31	69.972.281,87	165.999.953,84	106.491.136,54	190.362.936,78	120.181.836,49	129.625.094,02	407.406.938,76	312.798.441,78	153.208.552,59	162.695.145,50	984.040.122,13	1.271.142.019,37	29,19%	41,36%	43,00%	2.928.000.000,00	